

TIRAS LED

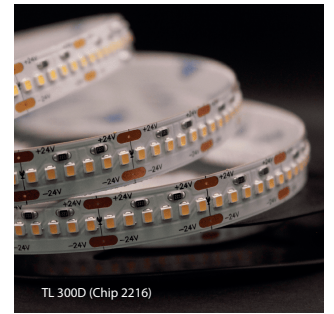
TIRA LED ALTA EFICIENCIA LUMINOSA Y CALIDAD LUMÍNICA, ALTO RENDIMIENTO DE REPRODUCCIÓN DE COLOR.

CARACTERÍSTICAS:

- Montaje sobrepuesto con tira adhesiva integrada
- Potencias disponibles **5W, 10W, 14W, 20W Y 24W**
- Eficiencia **100lm/W** nominales
- CRI 90
- 50,000hrs vida útil L80
- Entrada 24VDC 50-60Hz
- Corriente máx. entrada 1.00 > 0.92@ carga máx. THD máx. 20%
- Potencia máx. entrada 24W
- Temperatura de funcionamiento: Mín. -20°C / Máx. 50°C
- Ancho de 10mm
- La separación entre LED's es la distancia mínima que debe de haber del acrílico al LED
- **Garantía 5 años**




TL 060D (Chip 2835)




TL 300D (Chip 2216)



TL 140D (Chip 2835)



TL 240D (Chip 2835)



TL 528D (Chip COB)



GUÍA DE CONFIGURACIÓN DE MODELO

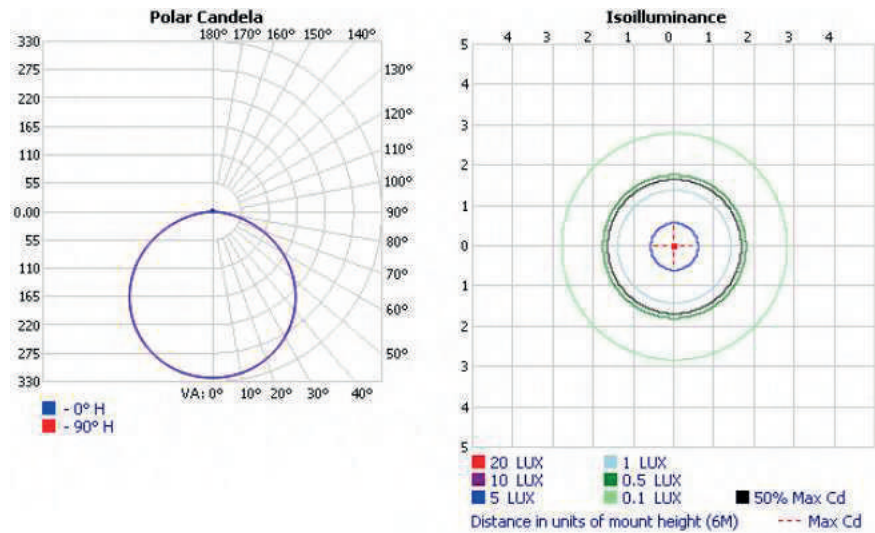
MODELO	LED x METRO	DIST. CORTE	POTENCIA x METRO	CRI	TEMPERATURA DE COLOR	IP
TL 10x5000mm	060D 60 LEDs	50C 50 mm	5W	90 Ra	27 2700°K 30 3000°K 40 4000°K	IP20
	140D 140 LEDs		10W		27 2700°K 30 3000°K 40 4000°K 50 5000°K	IP20 IP67
	240D 140 LEDs	25C 25 mm	24W		30 3000°K 40 4000°K 50 5000°K	IP20
	300D 300 LEDs	20C 20 mm	20W		30 3000°K 40 4000°K 50 5000°K	IP20
TLC 10x5000mm	528D 528LEDs	45C 45 mm	14W		30 3000°K 40 4000°K	IP20



DATOS TÉCNICOS

MODELO	TAMAÑO	POTENCIA	TEMPERATURA DE COLOR	FLUJO LUMÍNICO	LED x METRO	EFICIENCIA LUMÍNICA (lm/w)	CRI (Ra)	TEMPERATURA DE OPERACIÓN (°C)	VOLTAJE
TL	10x5000 mm	5W	27 2700°K 30 3000°K 40 4000°K	500 lm	60 lm	100 lm/W	>90	-20°C +45°C	24 VDC
		10W	27 2700°K 30 3000°K 40 4000°K 50 5000°K	1000 lm	140 lm				
		24W	30 3000°K 40 4000°K 50 5000°K	2400 lm	240 lm				
		20W	30 3000°K 40 4000°K 50 5000°K	2000 lm	300 lm				
TLC		14W	30 3000°K 40 4000°K	1400 lm	528 lm				

CARACTERÍSTICAS LUMÍNICAS



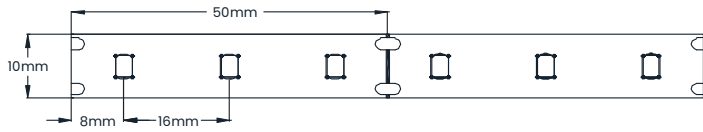
TIRAS LED

Av. Circunvalación Agustín Yáñez 1118, Col. Moderna, Guadalajara, Jal. C.P. 44190

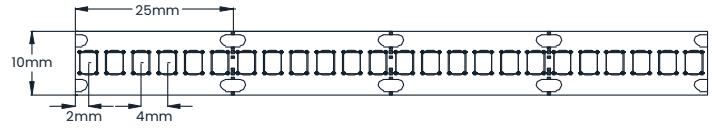


DIMENSIONES

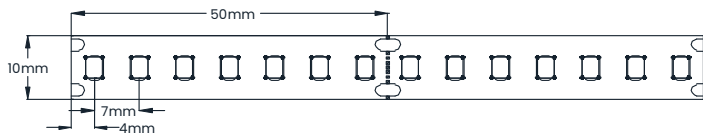
TL060D50C05W9XXIP20
LED 2835



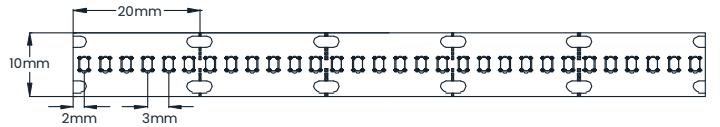
TL240D25C24W9XXIP20
LED 2835



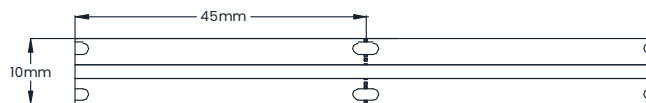
TL140D50C10W9XXIPXX
LED 2835



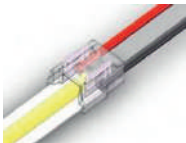
TL300D20C20W9XXIP20
LED 2216



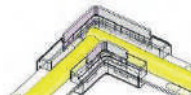
TLC528D45C14W9XXIP20
LED COB



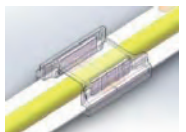
ACCESORIOS DISPONIBLES



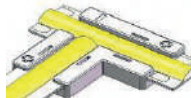
TLACC10IN
Conector inicial de 2 vías,
para tira de 10mm de ancho.



TLACC10CL
Conector "L" rígido, tira a tira,
para tira de 10mm de ancho.



LACC10CI
Conector "I" rígido, tira a tira,
para tira de 10mm de ancho.



TLACC10CT
Conector "T" rígido, tira a tira, para
tira de 10mm de ancho.



TLACC10TT
Conector flexible, tira a tira,
para tira de 10mm de ancho.



TLACC10CIIP67
Conector "I" rígido, tira a tira,
para tira IP67 de 10mm de ancho.

TIRAS LED

Av. Circunvalación Agustín Yáñez 1118, Col. Moderna, Guadalajara, Jal. C.P. 44190

