

## S-LINE MINI CCT

LUMINARIO PARA OFICINAS, PASILLOS Y SALONES

### CARACTERÍSTICAS:

- Montaje empotrar
- Potencias disponibles **9W, 12W, 18W y 24W**
- Eficiencia **110lm/W** nominales
- CRI 80
- 80,000hrs de vida útil
- Entrada 120VAC 50-60Hz
- Corriente máx. entrada 0.15 > 0.95@ carga máx. THD máx. 20%
- Potencia máx. entrada 24W
- Temperatura de funcionamiento: Mín. -20°C / Máx. 40°C
- Compacto
- Ángulo de 120°
- Anti deslumbramiento
- **Garantía 5 años**



## GUÍA DE CONFIGURACIÓN DE MODELO

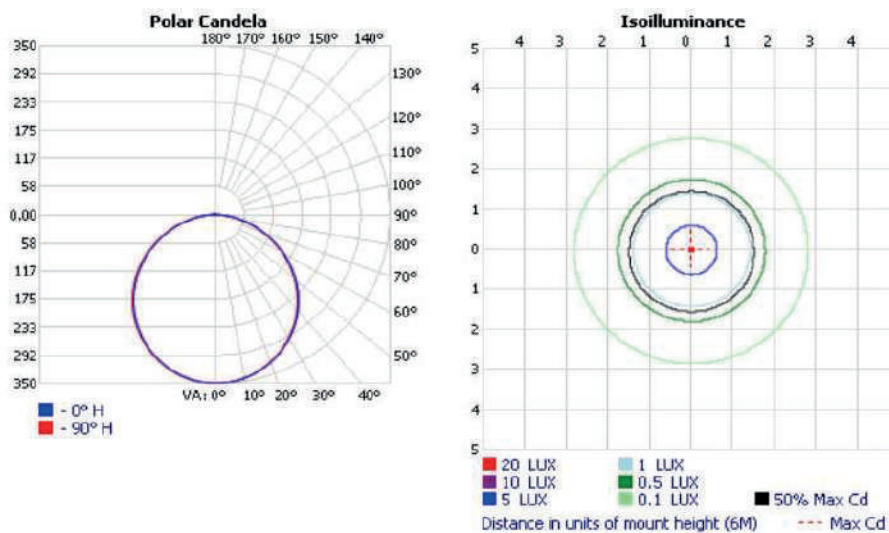
MODELO	FORMA	TAMAÑO	MONTAJE	TECNOLOGÍA	FLUJO LUMÍNICO	CRI	TEMPERATURA DE COLOR	VOLTAJE	COLOR
PM	I Circular	01 Ø120 mm	E Empotrar	L LED	09 990 lm	8 80 Ra	5CCT 2700°K / 3000°K 3500°K / 4000°K 5000°K	U Universal 120 VAC	B Blanco
		02 Ø167 mm			13 1320 lm				
		03 Ø220 mm			16 1980 lm				
	U Cuadrada	01 120 x 120 mm			09 990 lm				
		02 225 x 225 mm			19 1980 lm				
		03 300 x 300 mm			26 2640 lm				



## DATOS TÉCNICOS

MODELO	TAMAÑO	POTENCIA	TEMPERATURA DE COLOR	FLUJO LUMÍNICO	MODULOS LED	EFICIENCIA LUMÍNICA (lm/W)	CRI (Ra)	TEMPERATURA DE OPERACIÓN (°C)	VOLTAJE
PMI	01	9W	4000°K	990 lm	1	110 lm/W	>80	-20°C +40°C	120 VAC 50 - 60 Hz
	02	12W		1320 lm					
	03	15W		1650 lm					
PMU	01	9W		990 lm					
	02	18W		1980 lm					
	03	24W		2640 lm					

## CARACTERÍSTICAS LUMÍNICAS



## ESPECIFICACIONES

**CARCASA:** Fabricada en inyección de aluminio con diseño que integra el disipador de calor, terminado en pintura poliéster de aplicación electroestática.

**DIFUSOR:** PMMA acrílico de cristal transparente.

**LED:** CREE con alto desempeño en CRI >80, eficiencia de 110lm/W, temperatura de color de 2700°K, 3000°K, 3500°K, 4000°K y 5000°K, seleccionable por switch. Tiempo de vida útil de >80,000hrs L80, temperatura ambiente de operación de -20°C a 40°C, con ángulo de apertura disponible en 120°.

**DRIVER:** Electrónico, con alimentación de voltaje universal 120VAC 50-60Hz. Máximo consumo de 18W, temperatura ambiente de operación de -20°C +40°C apto para ambientes con presencia de polvo. Factor de potencia >0.95 y distorsión de armónicas >20%.

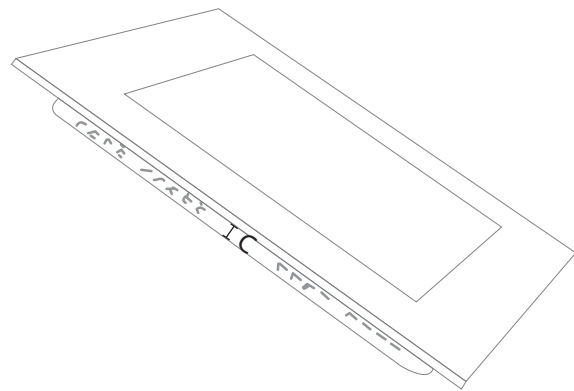
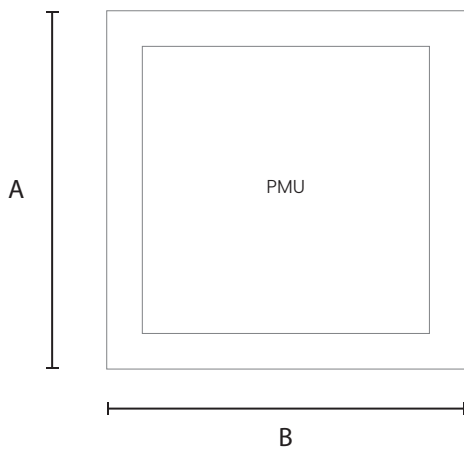
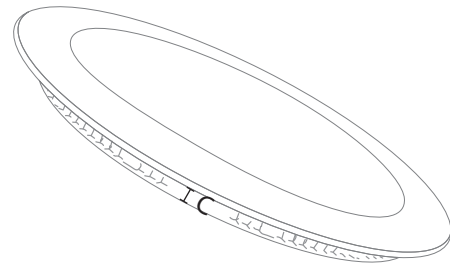
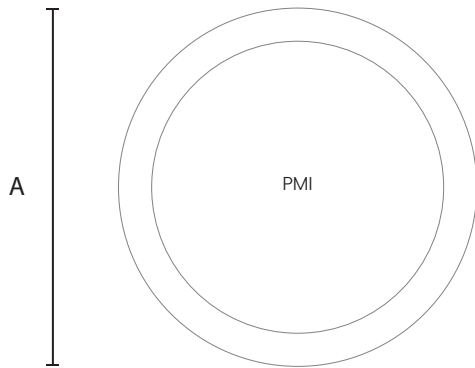
S-LINE MINI CCT

Av. Circunvalación Agustín Yáñez 1118, Col. Moderna, Guadalajara, Jal. C.P. 44190



## DIMENSIONES

MODELO	TAMAÑO	A	B	C	PESO EMBALAJE	PESO DEL PRODUCTO
PMI	01	120	-	19	303 gr	105 gr
	02	167	-	19	439 gr	200 gr
	03	220	-	19	758 gr	459 gr
PMU	01	120	120	19	401 gr	167 gr
	02	225	225	19	758 gr	459 gr
	03	300	300	19	925 gr	695 gr



**S-LINE MINI CCT**

Av. Circunvalación Agustín Yáñez 1118, Col. Moderna, Guadalajara, Jal. C.P. 44190

